



УПРАВЛЕНИЕ ФЕДЕРАЛЬНОЙ
СЛУЖБЫ ГОСУДАРСТВЕННОЙ
СТАТИСТИКИ ПО РЕСПУБЛИКЕ
КРЫМ И Г. СЕВАСТОПОЛЮ

ФИНАНСОВОЕ СОСТОЯНИЕ ОРГАНИЗАЦИЙ

январь – февраль 2024 года

26.04.2024

Республика Крым

СОДЕРЖАНИЕ

Сальдированный финансовый результат организаций	3
Прибыль организаций	6
Убыток организаций	7
Финансовые результаты деятельности организаций	8
Доля прибыльных и убыточных организаций	9
Дебиторская задолженность организаций	11
Кредиторская задолженность организаций	12
Распределение дебиторской и кредиторской задолженности по видам	13
Просроченная дебиторская и кредиторская задолженность организаций	14

1

Финансовые результаты

САЛЬДИРОВАННЫЙ ФИНАНСОВЫЙ РЕЗУЛЬТАТ ОРГАНИЗАЦИЙ*

январь – февраль 2024 г., млн рублей

КРИМСТАТ

Республика Крым, всего

-1 536,4

Прибыль

6 683,8

к январю – февралю 2023 г.

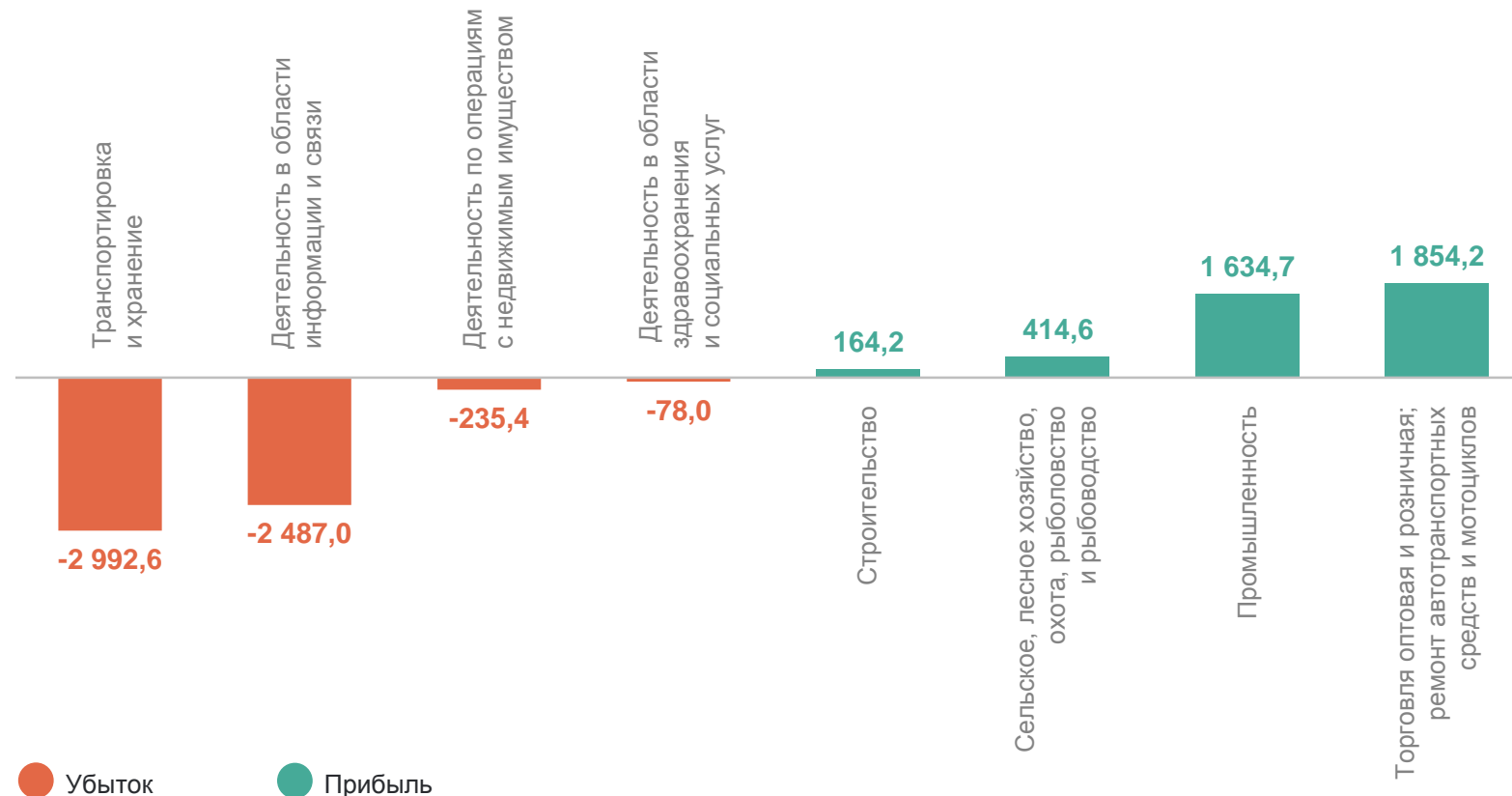
133,3%

Убыток

8 220,2

к январю – февралю 2023 г.

72,0%



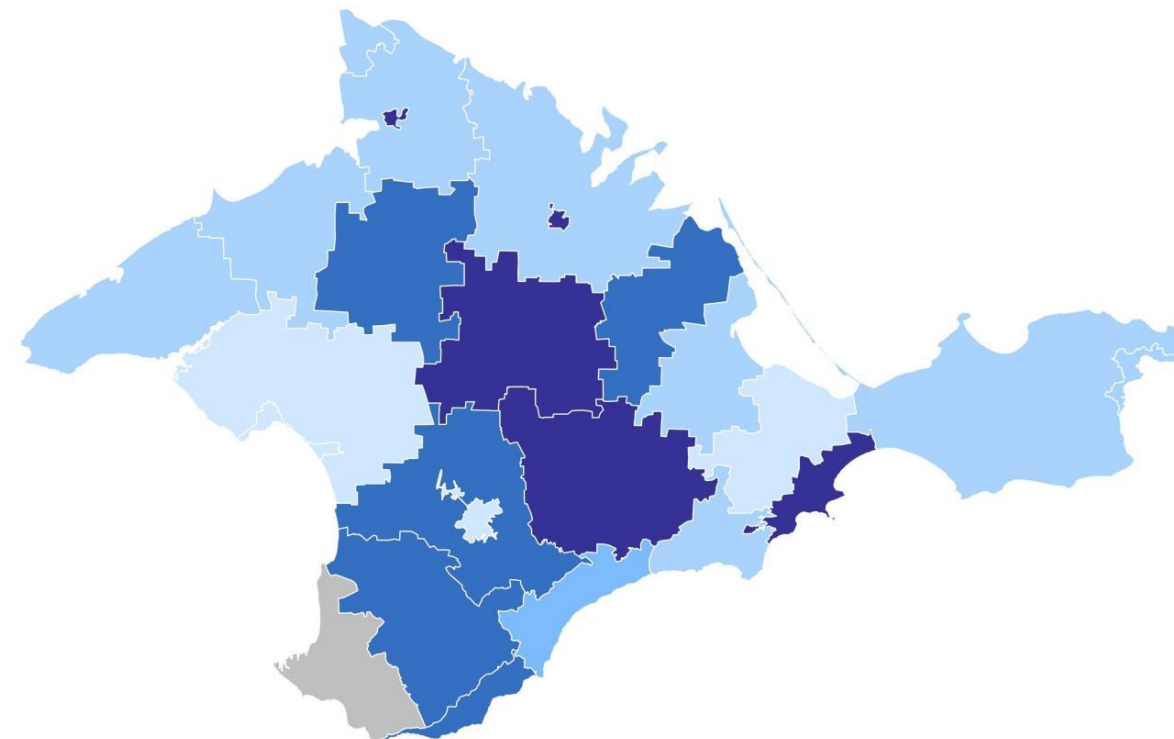
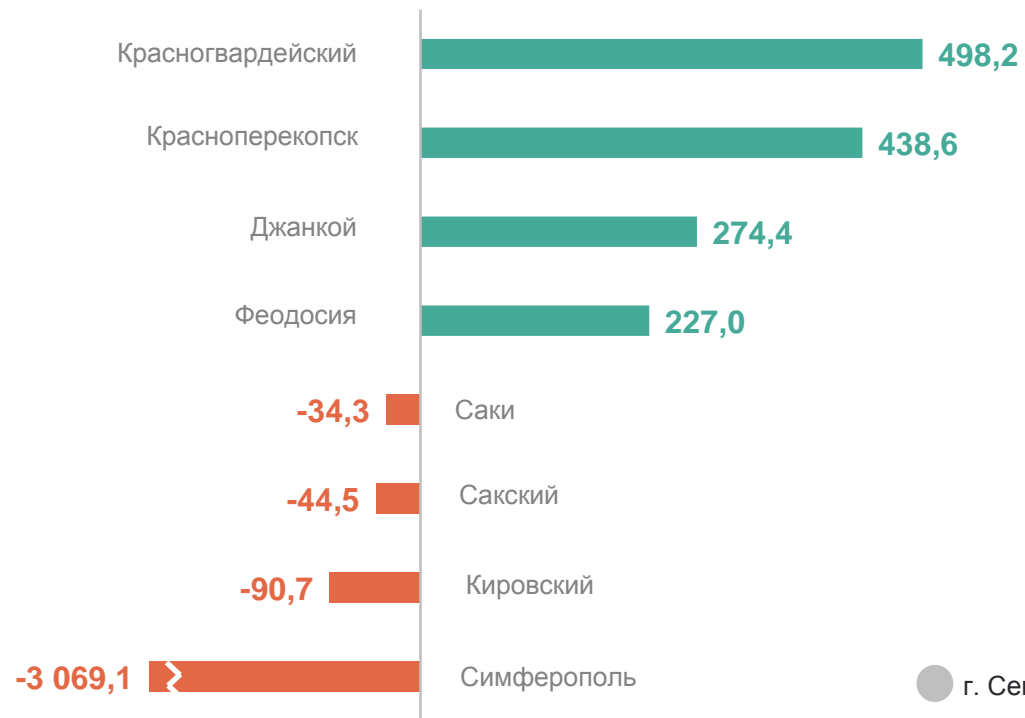
*Без субъектов малого предпринимательства.

САЛЬДИРОВАННЫЙ ФИНАНСОВЫЙ РЕЗУЛЬТАТ ОРГАНИЗАЦИЙ*

январь – февраль 2024 г., млн рублей

КРЫМСТАТ

Муниципальные образования с наибольшими и наименьшими значениями



● г. Севастополь ● (-3 069,1)-(-30,0) ● (-29,9)-0,0 ● 0,1-10,0 ● 10,1-100,0 ● 100,1-498,2

14

муниципальных образований допустили **убыток**

11

муниципальных образований получили **прибыль**

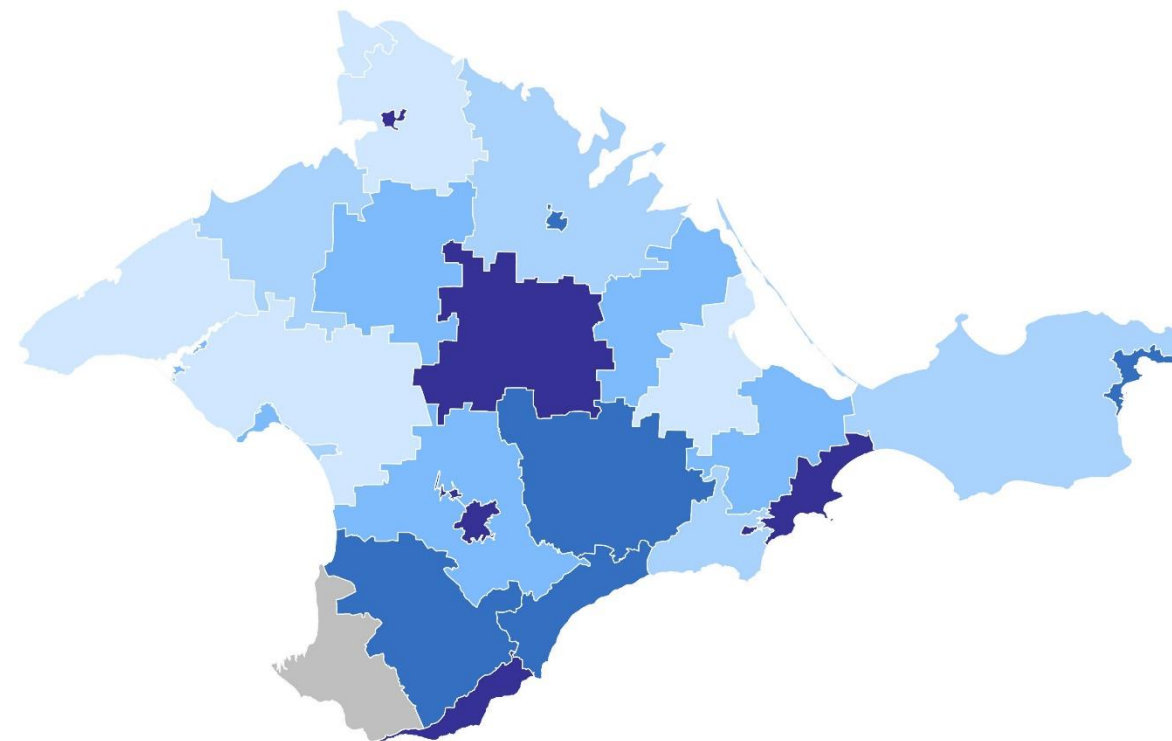
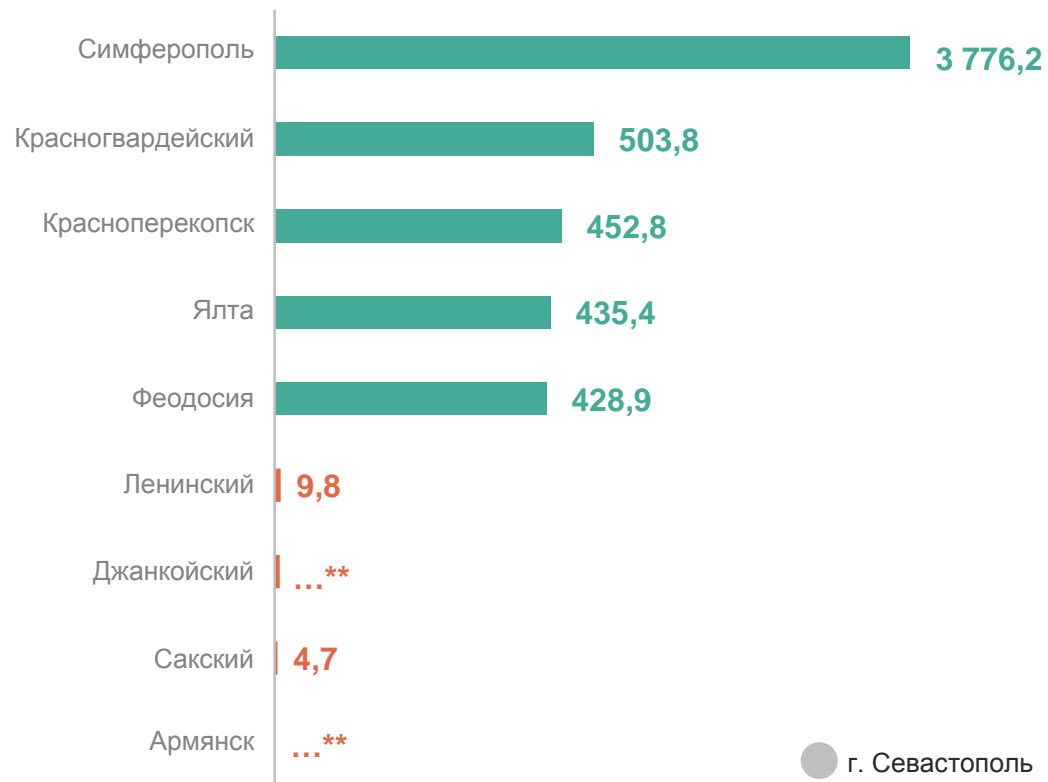
*Без субъектов малого предпринимательства.

ПРИБЫЛЬ ОРГАНИЗАЦИЙ*

январь – февраль 2024 г., млн рублей

КРЫМСТАТ

Муниципальные образования с наибольшими и наименьшими значениями



*Без субъектов малого предпринимательства.

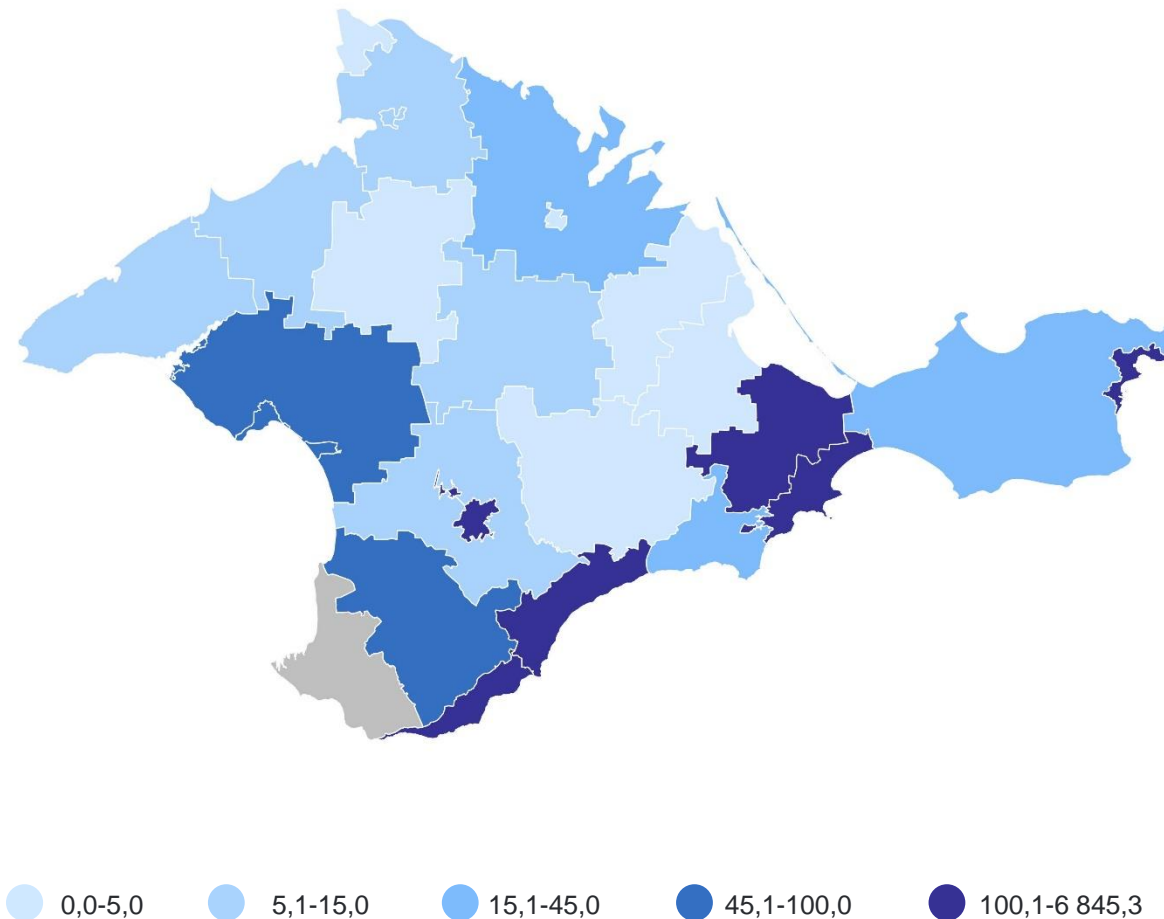
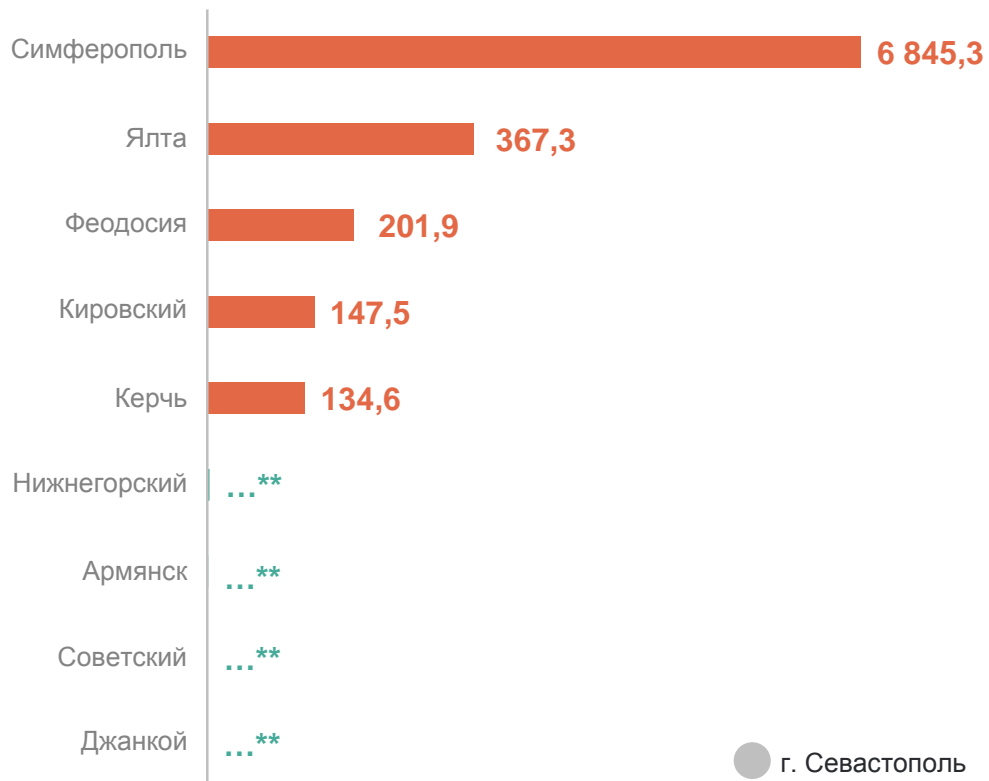
**Данные конфиденциальны согласно статьи 9 Федерального закона от 29.11.07 № 282-ФЗ.

УБЫТОК ОРГАНИЗАЦИЙ*

январь – февраль 2024 г., млн рублей

КРЫМСТАТ

Муниципальные образования с наибольшими и наименьшими значениями



*Без субъектов малого предпринимательства.

**Данные конфиденциальны согласно статьи 9 Федерального закона от 29.11.07 № 282-ФЗ.

ФИНАНСОВЫЕ РЕЗУЛЬТАТЫ ДЕЯТЕЛЬНОСТИ ОРГАНИЗАЦИЙ*

КРЫМСТАТ

январь – февраль 2024 г. к январю – февралю 2023 г., в %



*Без субъектов малого предпринимательства.

ДОЛЯ ПРИБЫЛЬНЫХ И УБЫТОЧНЫХ ОРГАНИЗАЦИЙ*

январь – февраль 2024 г., %

КРЫМСТАТ

Доля прибыльных

60,6%

к январю – февралю 2023 г.

+2,3 п.п.

Доля убыточных

39,4%

к январю – февралю 2023 г.

-2,3 п.п.



*Без субъектов малого предпринимательства.

2

Дебиторская и кредиторская задолженность

ДЕБИТОРСКАЯ ЗАДОЛЖЕННОСТЬ ОРГАНИЗАЦИЙ*

млрд рублей

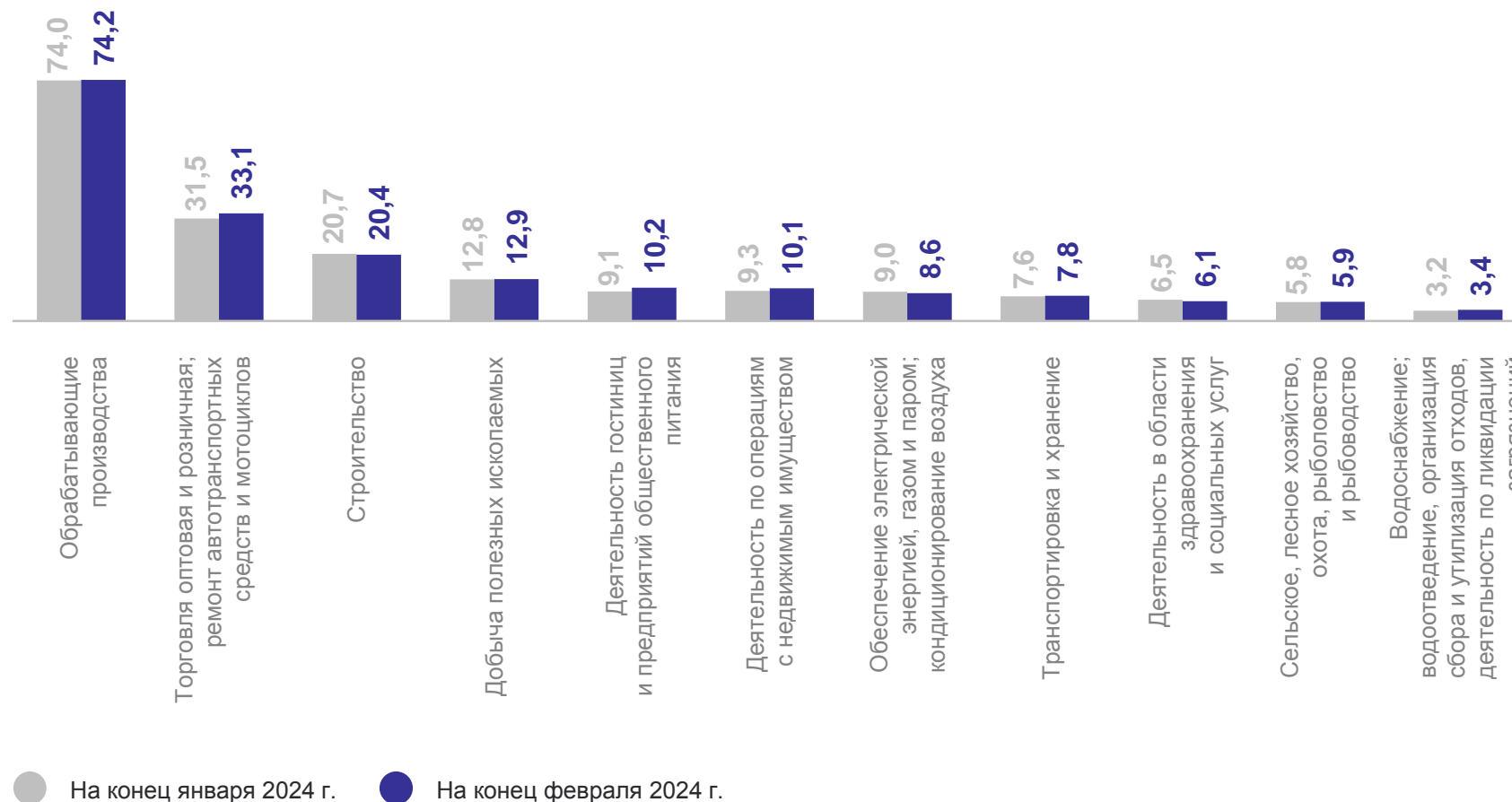
КРЫМСТАТ

на конец февраля 2024 г.

197,7 млрд рублей

к концу предыдущего месяца

100,9%



*Без субъектов малого предпринимательства.

КРЕДИТОРСКАЯ ЗАДОЛЖЕННОСТЬ ОРГАНИЗАЦИЙ*

млрд рублей

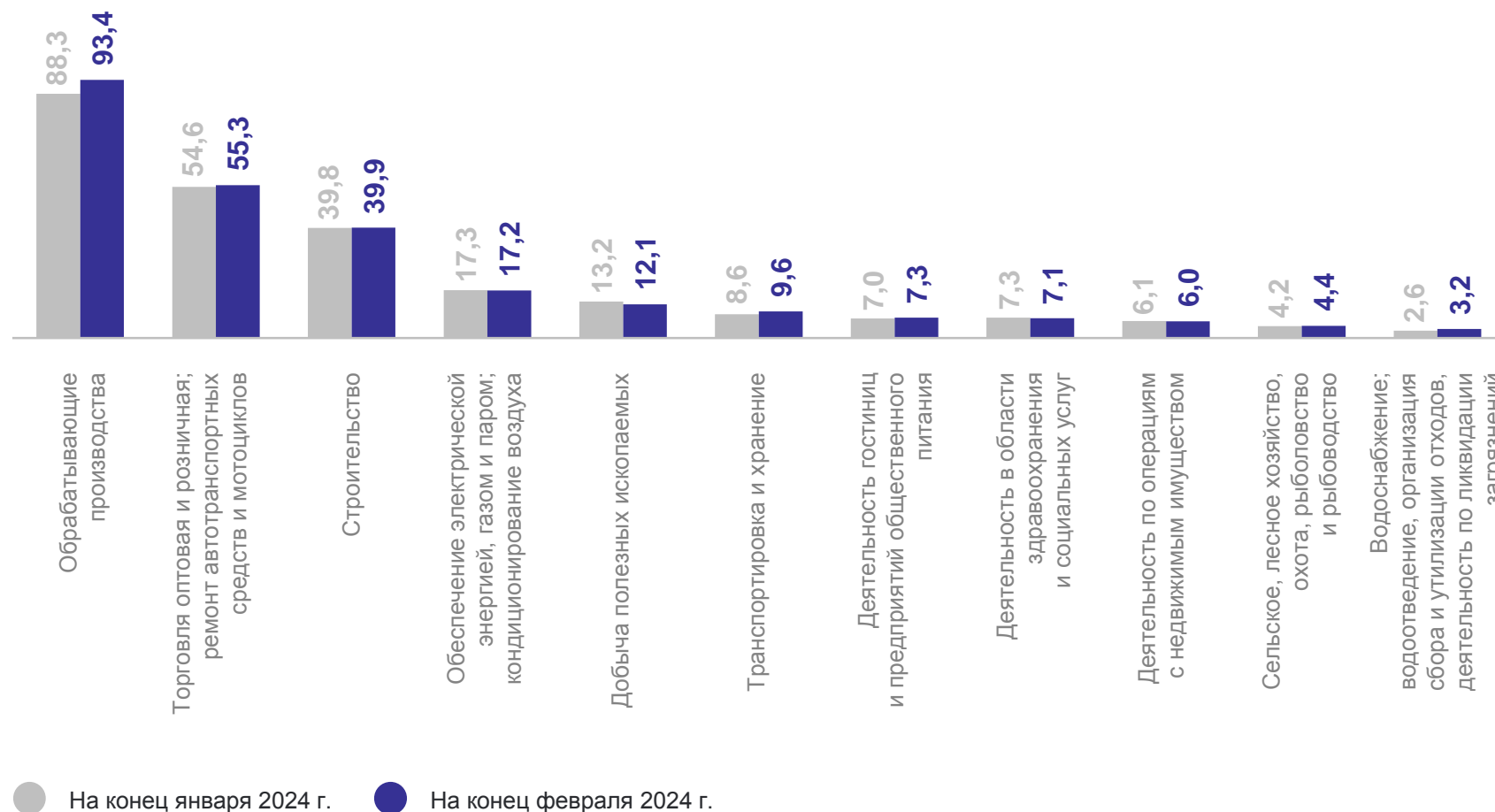
КРЫМСТАТ

на конец февраля 2024 г.

260,7 млрд рублей

к концу предыдущего месяца

102,1%



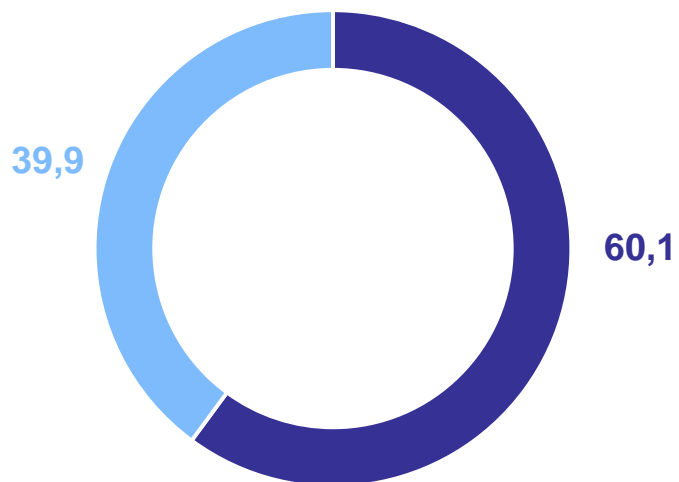
*Без субъектов малого предпринимательства.

РАСПРЕДЕЛЕНИЕ ДЕБИТОРСКОЙ И КРЕДИТОРСКОЙ ЗАДОЛЖЕННОСТИ ОРГАНИЗАЦИЙ ПО ВИДАМ*

КРЫМСТАТ

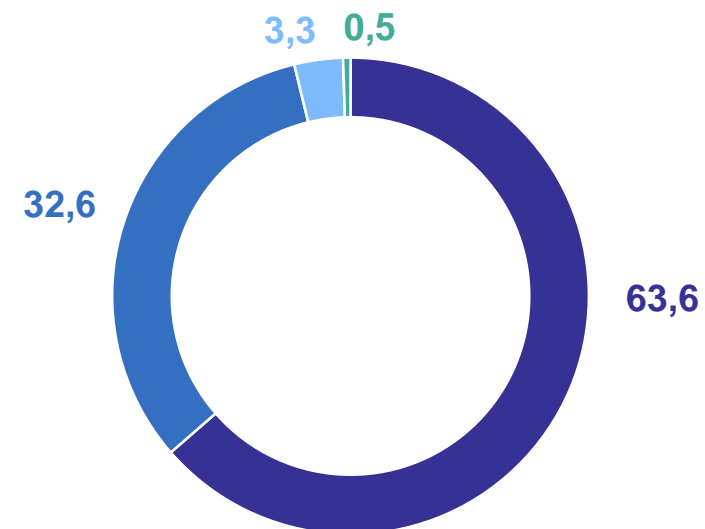
на конец февраля 2024 г., %

Дебиторская задолженность



- Прочая дебиторская задолженность
- Задолженность за товары, работы, услуги

Кредиторская задолженность



- Прочая кредиторская задолженность
- Задолженность за товары, работы, услуги
- Задолженность по платежам в бюджет
- Задолженность по взносам на обязательное социальное страхование, обязательное пенсионное обеспечение, обязательное медицинское страхование

*Без субъектов малого предпринимательства.

ПРОСРОЧЕННАЯ ДЕБИТОРСКАЯ И КРЕДИТОРСКАЯ ЗАДОЛЖЕННОСТЬ ОРГАНИЗАЦИЙ*

на конец февраля 2024 г., в % к общей дебиторской/кредиторской задолженности

Дебиторская задолженность



Кредиторская задолженность



*Без субъектов малого предпринимательства.

**Данные конфиденциальны согласно статьи 9 Федерального закона от 29.11.07 № 282-ФЗ.